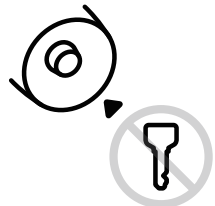



玄関ドアの施錠方法 (鍵不要)

ドア内側のドアノブボタンを押して
ドアを閉めれば施錠できます。



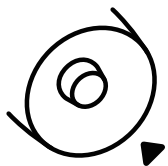
玄関ドアの施錠 (鍵不要)

ドア内側のドアノブボタンを押して
ドアを閉めれば施錠できます。



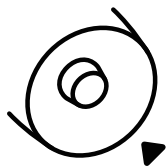
玄関ドアの施錠 (鍵不要)

ドア内側のドアノブプッシュボタ
ドアを閉めれば施錠できます。



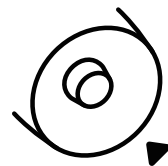
玄関ドアの施錠方法 (鍵不要)

ドア内側のドアノブボタンを押して
ドアを閉めれば施錠できます。



玄関ドアの施錠 (鍵不要)

ドア内側のドアノブボタンを押して
ドアを閉めれば施錠できます。



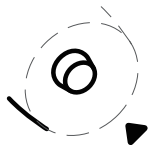
玄関ドアの施錠 (鍵不要)

1. プッシュボタン
2. ドアを閉める



ドアの施錠方法

1. プッシュボタンを押す
2. ドアを閉める




施錠方法

1. プッシュボタンを押す
2. ドアを閉める



施錠方法

ドアプッシュボタンを
押したらドアを開めるだけ



施錠方法

1. ドアプッシュボタンを押す
2. ドアを閉める




施錠方法

内側プッシュボタンを
押したらドアを開めるだけ




施錠方法

1. 内側プッシュボタンを押す
2. ドアを閉める



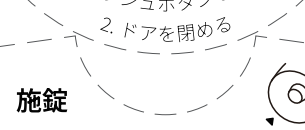
施錠方法

プッシュボタンを
押してドアを開めるだけ



施錠方法

1. プッシュボタンを押す
2. ドアを閉める



施錠

プッシュボタンを押して
ドアを開めるだけ



施錠

1. プッシュボタンを押す
2. ドアを閉める